

## ■ ご使用に際してのご注意

ご使用になる前に、この『取扱説明書』をよくお読みください。  
この『取扱説明書』はいつでもお読みにになれるように大切に保管してください。  
また、この『取扱説明書』を紛失された場合は、販売店または当社営業担当者まで連絡し、内容をご確認のうえご請求ください。  
この製品を譲渡する場合は、この説明書を必ず添付して、次の所有者に譲渡してください。  
この製品は改良のために仕様を変更する場合があります。このため、同一製品においても『取扱説明書』の記載内容が異なる場合がありますので、製品ごとの『取扱説明書』を混同して使用しないでください。



## ■ 故障に際してのご注意

修理が必要な故障の場合は、販売店または当社営業担当者までご連絡ください。

## ■ 廃棄に際してのご注意

お客さまご自身で分解しないでください。廃棄時は、そのまま廃棄業者にお渡しください。

## 安全上のご注意

 <b>注意</b>		■ エニーザチェア以外の用途に使用しないでください。 けがの原因となります。
		■ 肘に座ったり、のったりしないでください。 転倒してけがをする原因となります。
		■ いすを移動するとき、持ち上げるときは肘パッドを 持たないでください。破損・けがの原因となります。

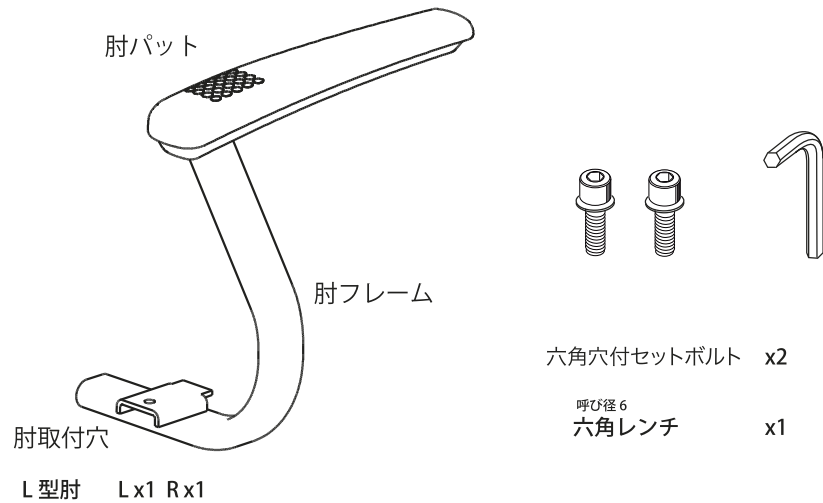
## 保証書

保証書添付欄

## 使用上のご注意

<b>注意</b>	■ 直射日光の当たる場所およびストーブ等の熱は避けて ください。変色や変形の原因になります。
	■ 製品は必ず屋内で使用し、野外での使用は避けてください。 変色や変形の原因になります。
	■ 製品は水のかかる場所や、湿度の高い場所での使用は避けて ください。さび変色・変形などの原因になります。

## 各部の名称



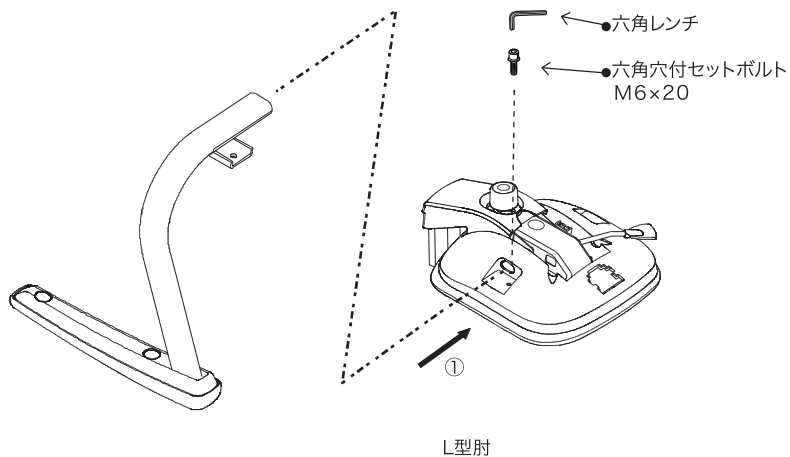
## 組付

付属のねじを用いて、肘を座面裏側の取り付け穴に止めしてください。

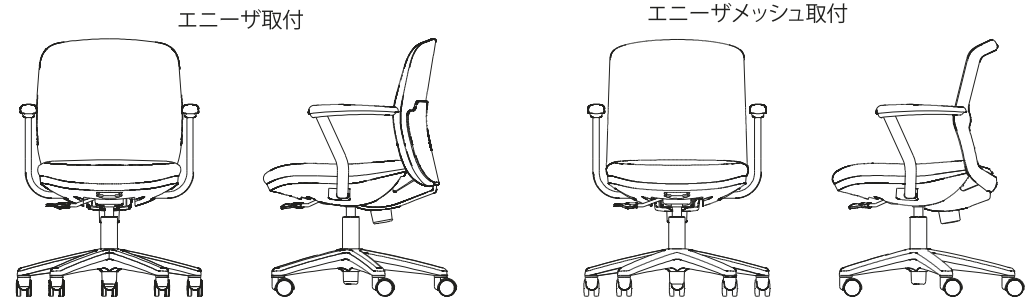
①肘を座裏の穴に差し込みます。

②六角穴付セットボルトで固定してください。

六角レンチの長い方を持ち、しっかり締め付けてください。



## 取付完了図



## お手入れについて

汚れた場合は、薄めた中性洗剤を柔らかい布に少量取り、汚れた所を軽く拭いてください。

その後、濡らして固く絞った布で洗剤を拭き取ってください。

十分に乾燥させてからご使用ください。

※ ベンジン・シンナー・アルコール類及び化学ぞうきんは使用しないでください。  
表面仕上げに傷がつく原因になります。

## 品質表示

寸法：  
Dimention 幅 200mm 奥行 275mm 高さ 290mm

構造部材：  
Material スチール ・ ポリプロピレン

質量：  
1.7kg

表示者：  
株式会社 内田洋行  
〒104-8282 東京都中央区新川 2-4-7  
お客様相談センター 0120-077-266